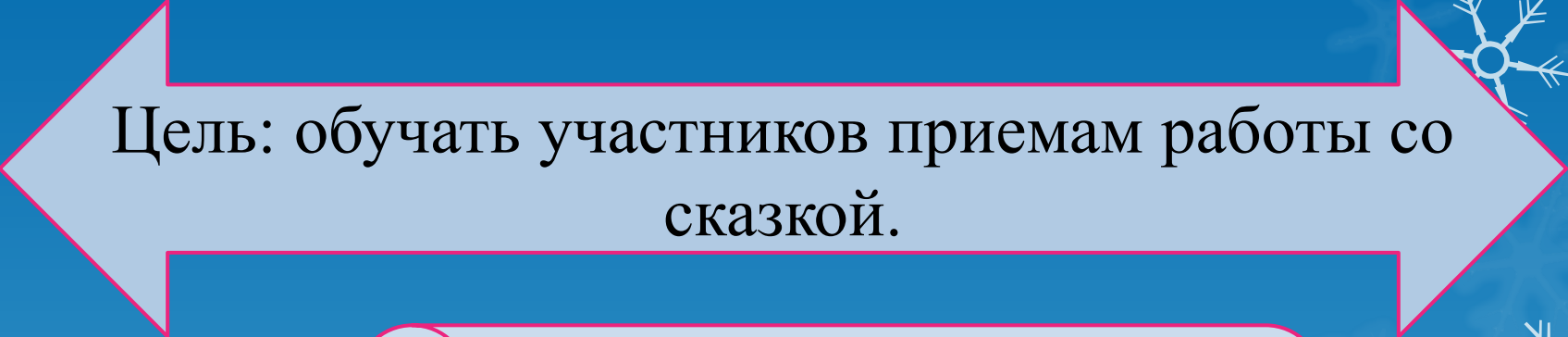


**Мастер-класс  
«Сказка своими руками».**

**Выполнила:  
Педагог доп.образования  
МАДОУ № 212 г.Кемерово  
Зикункова А.Г.**



Цель: обучать участников приемам работы со сказкой.

Задачи:

1. Вовлечь в активную познавательную деятельность.
2. Показать приемы работы со сказкой.
3. Развивать духовно – нравственные качества.
4. Совершенствовать умения рефлексировать.

- Все мы помним, как в детстве родители читали нам сказки. Как интересно нам было представлять себя сказочным героем, переживать за него, радоваться удачному концу. И теперь мы видим, как загораются глаза малышей, сколько радости и любопытства светится в них, когда мы говорим: «Сейчас я расскажу вам сказку!».
- Предлагаю вам вместе сотворить свою сказку. Вы согласны?




## Образ сказки.

У сказки есть сердце, оно трепещущее, как бабочка, есть глаза, в которых отражаются небеса. Косы, которые струятся как водопад. Руки, как два легких крыла. Мы не видим ее, но каждый из нас представляет ее по - своему.

Попробуем сделать сказку своими руками. Но, чтобы получить удовольствие от работы, должно быть хорошее настроение. Мы должны помогать друг другу и тогда наше творчество будет излучать тепло и доброту. Повернитесь друг к другу, улыбнитесь и скажите добрые слова

Сказку делаем своими руками. Не бойтесь, это не сложно, просто надо немножко постараться и вложить в нее частичку себя. Нам понадобится несколько волшебных вещей:





1. Возьмем папин большой  
носовой платок, согретый  
теплом его рук. Это сделает  
нашу сказку живой. Разверните  
его.



2. Чтобы сделать голову, нужен грецкий орех. Внутри него спрятано ядрышко, похожее на мозг человека. Это сделает нашу сказку мудрой. Найдите на платке середину и положите туда грецкий орех, сложите платок наискосок, чтобы получился треугольник



Перевяжите ниткой крепко под орешком.  
Получилась голова .






Теперь перевяжите нитками кончики платка так, чтобы появились ладошки. Получилась голова и два крыла.



3. У сказки есть душа, давайте вдохнем ее и в наше творение. Возьмем косточку от фрукта, чтобы в сердце сказки жил росток добра! Заверните в вату косточку, вложите в платочек туда, где у человека находится грудь, чтобы сердце сказки легко билось.







А теперь на рукавах делаем складки, так чтобы рукава стали короче.





Нижние кончики слегка раздвиньте и крепко затяните нитку на поясе. Вот так мы и сделали с вами образ сказки.



4. Можно украсить шею бусами, это станет оберегом сказки и никакая злая сила не победит ее.



А теперь накройте свою сказку руками и скажите волшебные слова.

Повторяйте за мной.

**Ой, вы ветры буйные, ой, вы реки бурные.**

**Попрошу у вас не злата, не нарядов. Не**

**хором,**

**Чтобы я была богата не доходом, а умом.**

**Чтобы сердце чуда ждало,**

**Чтобы сказка оживала,**

**Там где сказка - чуда жди,**

**Что там будет впереди?**

**А теперь послушайте, как легко и спокойно  
бьется сердце сказки. Значит, сказка ожила.**



«Весь этот мир –  
собрание сказок».

Сказка помогает возродить  
духовный опыт нашей  
культуры и традиции  
нашего народа, учит добру  
и справедливости